

OOLIGHT USER MANUAL

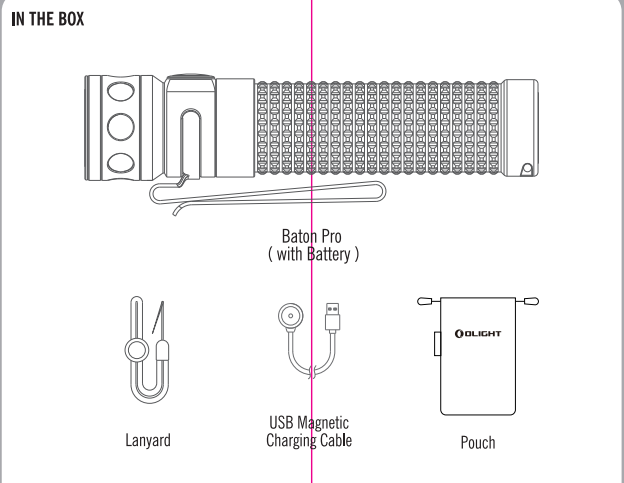
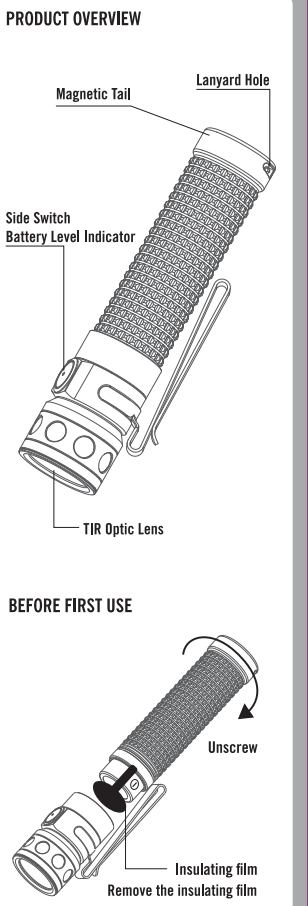


Table with 2 columns: Mode and Range. Rows include Turbo (2000lm), High (132m), Medium (70m), Low (30m), and Moonlight (15m).

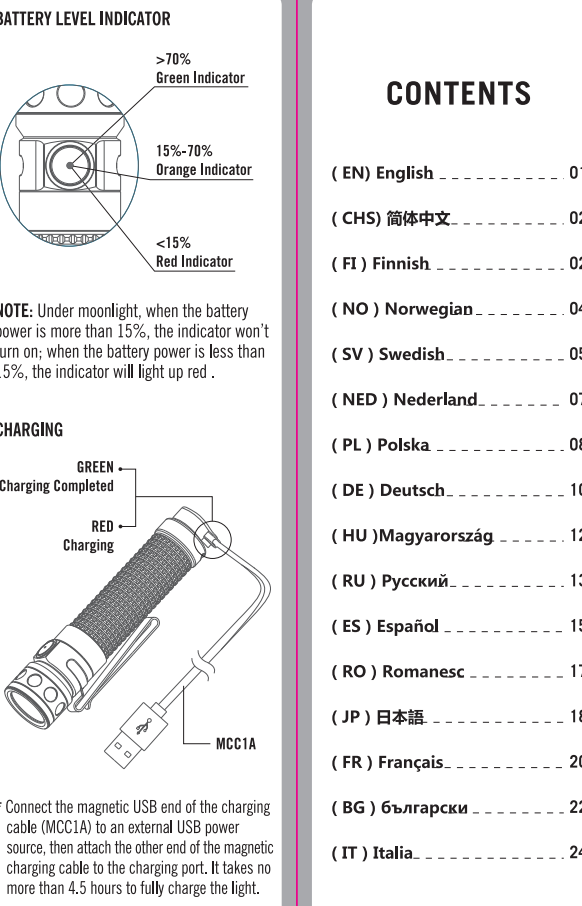
*All performance measurements in accordance with ANSI/NEMA FL1-2009 standards. The tests are performed using the battery included in the flashlight.

SUPPORTED BATTERIES

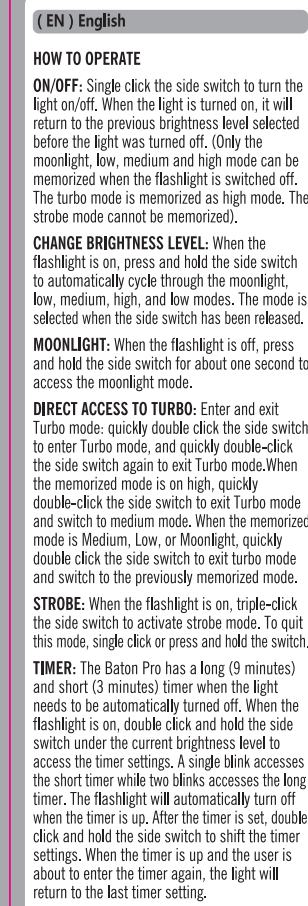
The flashlight is equipped with a customized 18650 rechargeable battery. In case of emergency, 2 x CR123A batteries or other brand's 18650 battery with built-in protection board can be used (but charging and advertised outputs are not supported).



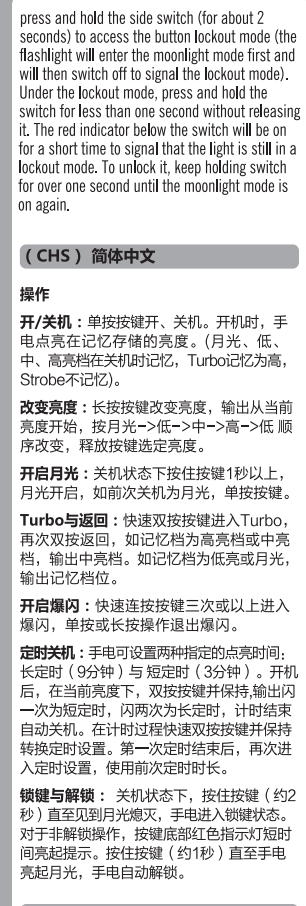
Remove the insulating film



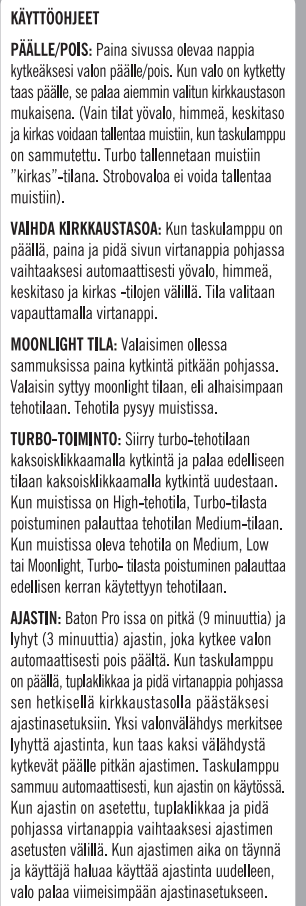
* Connect the magnetic USB end of the charging cable (MCC1A) to an external USB power source, then attach the other end of the magnetic charging cable to the charging port. It takes no more than 4.5 hours to fully charge the light.



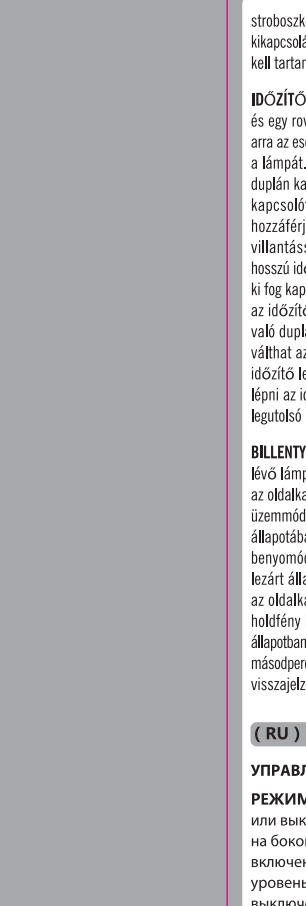
* Before first use please fully charge the product.



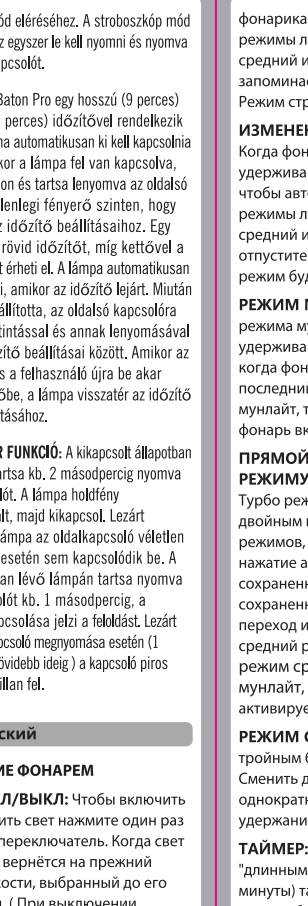
* Before first use please fully charge the product.



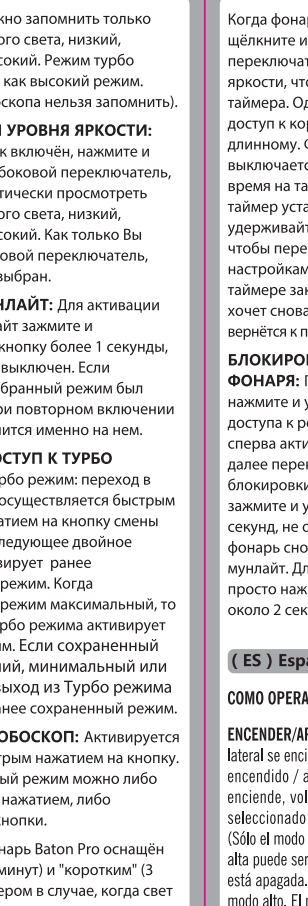
* Before first use please fully charge the product.



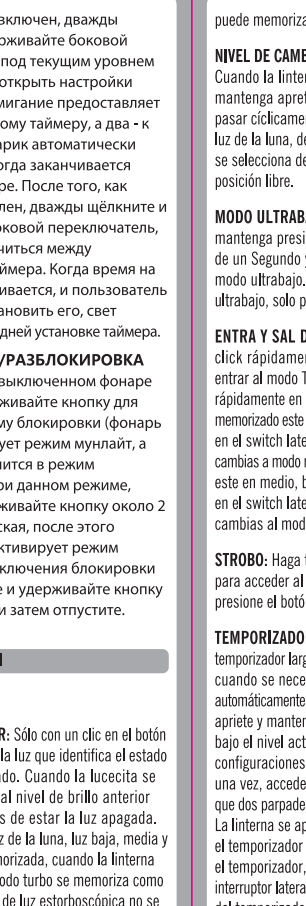
* Before first use please fully charge the product.



* Before first use please fully charge the product.



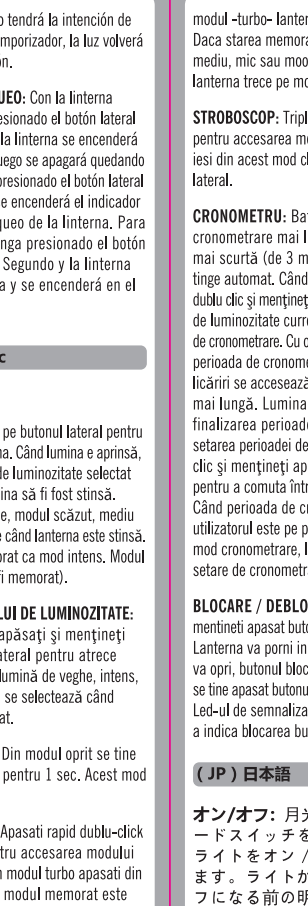
* Before first use please fully charge the product.



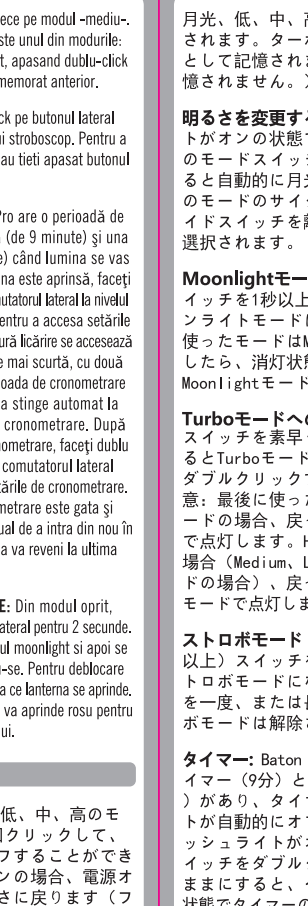
* Before first use please fully charge the product.



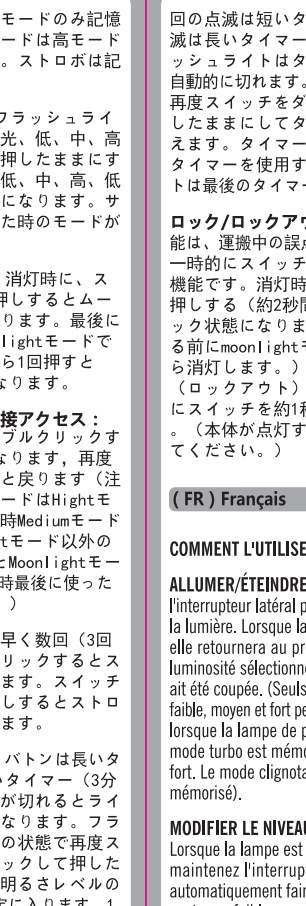
* Before first use please fully charge the product.



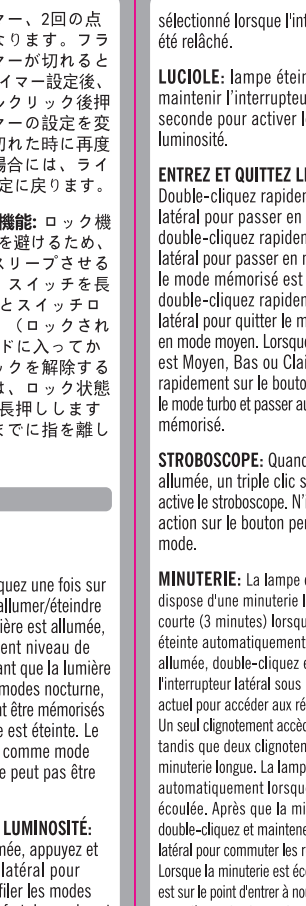
* Before first use please fully charge the product.



* Before first use please fully charge the product.



* Before first use please fully charge the product.



* Before first use please fully charge the product.

NÄPPÄNLUKKO: Valaisimen ollessa sammutettuna, päätä kytkintä pitkään pohjassa (n. 2 sekuntia), valaisin käynnistyy pikaisesti... **NO Norwegian**

TIDSUR: Baton Pro har en lang (9 minutter) og kort (3 minutter) nedetid for når lyset skal slås av automatisk... **SV Swedish**

KNAPPÄLS: När lommelykten är av, tryck och håll sideryttern i ca 2 sekunder för å få tillgång till knappäls lykten... **ANVÄNNING**

MOONLIGHT NIVÅ: När lommelykten är av, tryck och håll sideryttern i över ett sekund för å få tillgång till moonlight... **STRÖBE:** Raskt trippelklick på sideryttern aktiverer strobe...

MOONLIGHT NIVÅ: När lommelykten är av, tryck och håll sideryttern i över ett sekund för å få tillgång till moonlight... **STRÖBE:** Raskt trippelklick på sideryttern aktiverer strobe...

MOONLIGHT NIVÅ: När lommelykten är av, tryck och håll sideryttern i över ett sekund för å få tillgång till moonlight... **STRÖBE:** Raskt trippelklick på sideryttern aktiverer strobe...

MOONLIGHT NIVÅ: När lommelykten är av, tryck och håll sideryttern i över ett sekund för å få tillgång till moonlight... **STRÖBE:** Raskt trippelklick på sideryttern aktiverer strobe...

MOONLIGHT NIVÅ: När lommelykten är av, tryck och håll sideryttern i över ett sekund för å få tillgång till moonlight... **STRÖBE:** Raskt trippelklick på sideryttern aktiverer strobe...

MOONLIGHT NIVÅ: När lommelykten är av, tryck och håll sideryttern i över ett sekund för å få tillgång till moonlight... **STRÖBE:** Raskt trippelklick på sideryttern aktiverer strobe...

MOONLIGHT NIVÅ: När lommelykten är av, tryck och håll sideryttern i över ett sekund för å få tillgång till moonlight... **STRÖBE:** Raskt trippelklick på sideryttern aktiverer strobe...

MOONLIGHT NIVÅ: När lommelykten är av, tryck och håll sideryttern i över ett sekund för å få tillgång till moonlight... **STRÖBE:** Raskt trippelklick på sideryttern aktiverer strobe...

MOONLIGHT NIVÅ: När lommelykten är av, tryck och håll sideryttern i över ett sekund för å få tillgång till moonlight... **STRÖBE:** Raskt trippelklick på sideryttern aktiverer strobe...

MOONLIGHT NIVÅ: När lommelykten är av, tryck och håll sideryttern i över ett sekund för å få tillgång till moonlight... **STRÖBE:** Raskt trippelklick på sideryttern aktiverer strobe...

MOONLIGHT NIVÅ: När lommelykten är av, tryck och håll sideryttern i över ett sekund för å få tillgång till moonlight... **STRÖBE:** Raskt trippelklick på sideryttern aktiverer strobe...

MOONLIGHT NIVÅ: När lommelykten är av, tryck och håll sideryttern i över ett sekund för å få tillgång till moonlight... **STRÖBE:** Raskt trippelklick på sideryttern aktiverer strobe...

MOONLIGHT NIVÅ: När lommelykten är av, tryck och håll sideryttern i över ett sekund för å få tillgång till moonlight... **STRÖBE:** Raskt trippelklick på sideryttern aktiverer strobe...

MOONLIGHT NIVÅ: När lommelykten är av, tryck och håll sideryttern i över ett sekund för å få tillgång till moonlight... **STRÖBE:** Raskt trippelklick på sideryttern aktiverer strobe...

MOONLIGHT NIVÅ: När lommelykten är av, tryck och håll sideryttern i över ett sekund för å få tillgång till moonlight... **STRÖBE:** Raskt trippelklick på sideryttern aktiverer strobe...